Liberté • Égalité • Fraternité
RÉPUBLIQUE FRANÇAISE

MINISTÈRE DES FINANCES ET DES COMPTES PUBLICS

MINISTÈRE DU TRAVAIL, DE L'EMPLOI, DE LA FORMATION PROFESSIONNELLE ET DU DIALOGUE SOCIAL

MINISTÈRE DE L'ÉCONOMIE, DE L'INDUSTRIE ET DU NUMÉRIQUE

Liberté • Égalité • Fraternité
RÉPUBLIQUE FRANÇAISE
Préfet d'Indre-et-Loire

DIRECCTE CENTRE-VAL DE LOIRE
Unité Départementale d'Indre-et-Loire

MARCHÉ DU TRAVAIL – ASPECTS LOCAUX
OCTOBRE 2016

EN OCTOBRE, LA DEMANDE D'EMPLOI RESTE STABLE

Fin octobre, le département comptait 29 790 demandeurs d'emploi de catégorie A (sans activité déclarée), soit une évolution quasi stable comparée au mois précédent, représentant « seulement » 10 demandeurs d'emploi de plus inscrits à Pôle Emploi.

La demande d'emploi se stabilise donc en Indre-et-Loire alors qu'elle diminue faiblement aux autres échelons géographiques : Région (-0,8%) et ensemble du territoire (-0,3%).

Sur 12 mois, le chômage cat A sur le département, est en baisse (-1,1%) : une baisse toutefois moins marquée qu'ailleurs (-2,4% pour la région et -2,8% pour l'ensemble du territoire).

Le nombre de demandeurs d'emploi inscrits dans les catégories ABC (50 620) diminue également en octobre (-460 inscrits, soit -0,9%) mais reste en hausse sur l'ensemble de l'année (**1,3%).**

Cette dernière progression excède légèrement celle observée pour l'ensemble du territoire (près d'un point d'écart) tout en restant identique à celle de la région.

5 130 entrées (données C.V.S. - cat. ABC) ont été enregistrées sur le trimestre (d'août à octobre 2016) soit une évolution de 0,6%. Les flux de sorties (5 060) calculés sur la même période sont en baisse de 1,7% comparés au trimestre précédent.

Les taux de chômage pour le 2ème trimestre 2016 : 9,0% pour l'Indre-et-Loire, 9,4% pour la région et 9,6% pour l'ensemble du territoire.

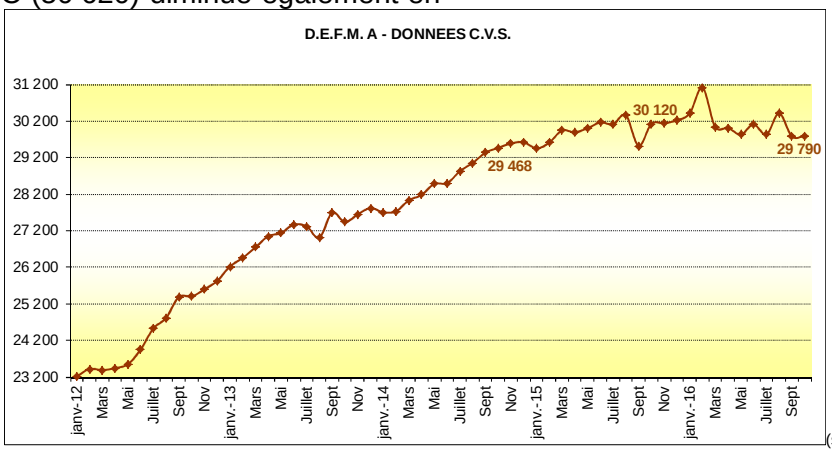

(source DIRECCTE)

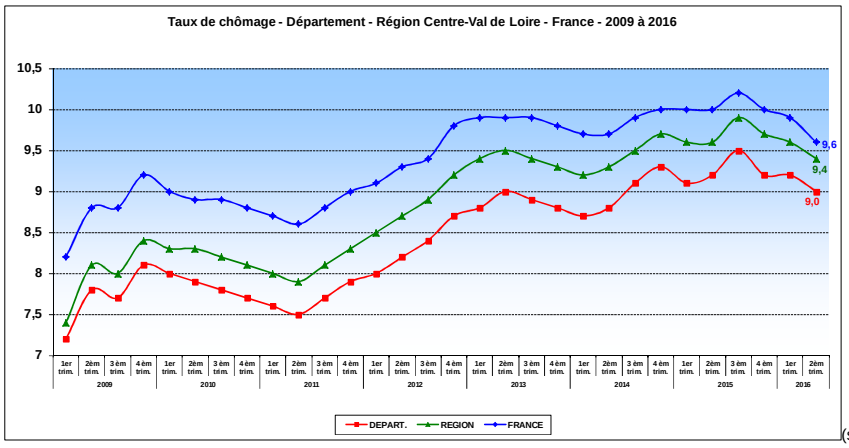

(source DIRECCTE)

LES CARACTÉRISTIQUES DU MARCHÉ DU TRAVAIL EN OCTOBRE 2016

LES PUBLICS

En octobre, le nombre de jeunes demandeurs d'emploi, catégorie A, est en nette diminution comparé au mois précédent (-2,5% soit 120 jeunes de moins). Cette diminution de la demande d'emploi des moins de 25 ans est supérieure à celle enregistrée pour l'ensemble du territoire (-1,5%) mais plus faible que celle observée pour la région ou le recul est plus marqué : -3,6%.

La part des jeunes dans la demande d'emploi totale en Indre-et-Loire (15,7%) est quasi identique à celle mesurée au plan régional (+15,0%) et demeure structurellement supérieure à celle observée sur l'ensemble du territoire (13,9%).

Sur 12 mois, le chômage des jeunes diminue toujours sur le département **(-8,9%)**. Cette diminution est quasi équivalente à celle mesurée au niveau national (-8,2%) mais très inférieure à celle observée pour l'ensemble de la région Centre Val de Loire (-10,2%).

Avec 15 380 demandeurs d'emploi, le chômage des **hommes** (cat. A) progresse légèrement sur le mois (+0,4% ; soit +60 unités) mais est en recul sur un an (-1,9%).

La demande d'emploi des **femmes** (14 410) diminue (-50 unités soit -0,3%) sur le mois considéré et sur l'année (-0,3%).

Les femmes représentent sur le département 48,4% de la demande d'emploi.

Cette part des femmes dans la demande d'emploi totale est toujours légèrement supérieure à celles mesurées au plan régional (47,9%) et au plan national (47,6%).

En cumulant les catégories ABC la féminisation de la demande d'emploi s'accentue (51,8%) en Indre-et-Loire.

Le chômage de longue durée avec 22 590 inscrits (exprimé lui en catégories ABC), est en très légère diminution en octobre **(-0,32%** sur le mois, soit -60 unités).

Sur 12 mois, cet indicateur reste orienté à la hausse **(+3,4%** pour le département) : hausse nettement supérieure à celle mesurée au niveau régional (1,5%) alors que l'ensemble du territoire enregistre une baisse (-0,9%).

Ainsi, 44,6% des demandeurs d'emploi sont inscrits depuis plus de 12 mois à Pôle Emploi contre 43,7% en octobre 2015 (46,7% pour la région Centre-Val de Loire et 44,2% pour l'ensemble du territoire en octobre 2016).

Enfin, **la demande d'emploi des seniors** (7 470 inscrits) augmente en octobre **(+1,8%** ; soit +130 unités). Sur 12 mois, sa progression est de **4,2% :** une progression annuelle qui excède celles enregistrées aux autres échelons régional (+1,9%) et national (+1,6%).

LES CARACTÉRISTIQUES DU MARCHÉ DU TRAVAIL EN OCTOBRE 2016

LES PRINCIPAUX INDICATEURS

L'Activité partielle (source DIRECCTE UT 37)

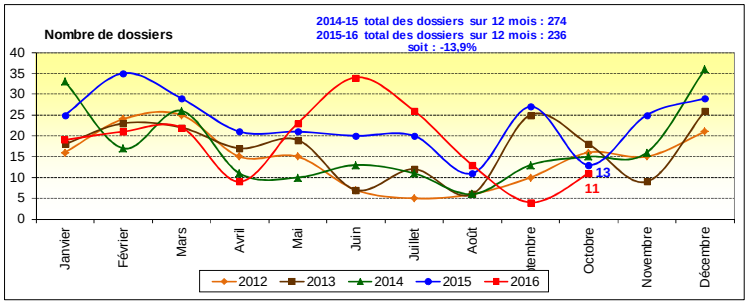

Onze dossiers de demande ont été déposés au titre de l'activité partielle en octobre 2016.

Sur 12 mois glissants le nombre de dossiers déposés est en baisse de **13,9%.**

46 118 heures ont été accordées en octobre 2016 contre 79 100 pour le même mois en 2015.

Sur 12 mois glissants, le nombre d'heures accordées (975 346) diminue de **31,1%.**

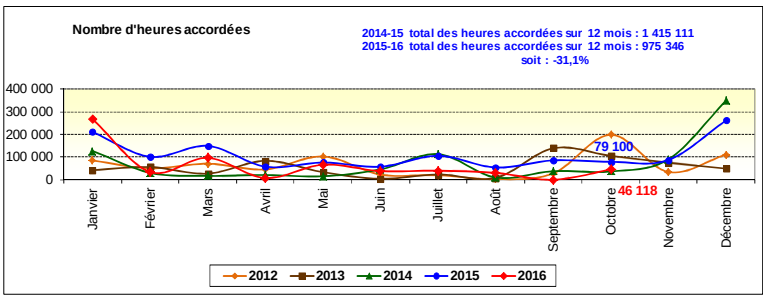

Les contrats d'apprentissage et de professionnalisation (source Ariane)

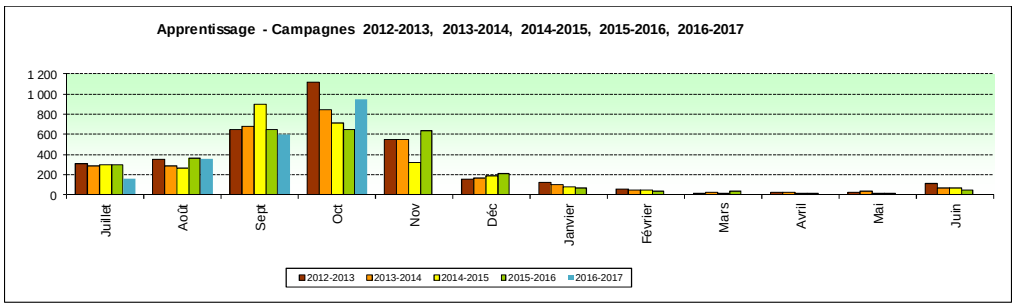

Pour cette campagne 2016-2017 : le nombre de contrats enregistrés pour le mois (949) est nettement supérieur à celui mesuré en octobre 2015 (650).

En cumul 2 074 contrats ont été enregistrés contre 1 968 pour la même période en 2015 soit une progression de **5,4%.**

Un début de campagne très dynamique pour le contrat de professionnalisation :
671 contrats enregistrés à fin octobre 2016.

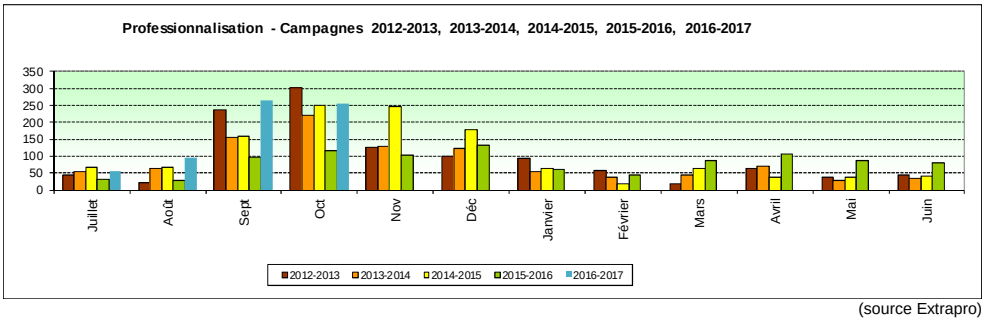

(source Extrapro)

Les Contrats Aidés (source DIRECCTE)

Les objectifs annuels 2016 pour le Contrat Unique d'Insertion (C.U.I.) sont :
- pour le C.U.I.-C.A.E., secteur non marchand : 2 177 contrats,
- pour le C.U.I.-C.I.E., secteur marchand : 441 contrats.

et
- pour les Emplois d'Avenir, secteur non marchand et secteur marchand : 528 contrats.

	Objectif annuel	31-oct-16	% de l'objectif réalisé au 31/10/16
C.I.E.	441	381	86,4%
C.A.E.	2 177	1 680	77,2%
Emplois Avenir non marchand	370	480	129,7%
Emplois Avenir marchand	158	116	73,4%

Le travail temporaire en équivalent emplois à temps plein (source DIRECCTE)

A fin août 2016, le recours au travail temporaire représente en Indre et Loire 6 229 emplois Equivalent Temps Plein.

Comparé à août 2015, le recours au travail temporaire est en hausse de 11,8%

Pour le mois considéré, tous les secteurs d'activité progressent dans leur consommation de travail temporaire à l'exception du commerce qui est en recul de 8,5%.

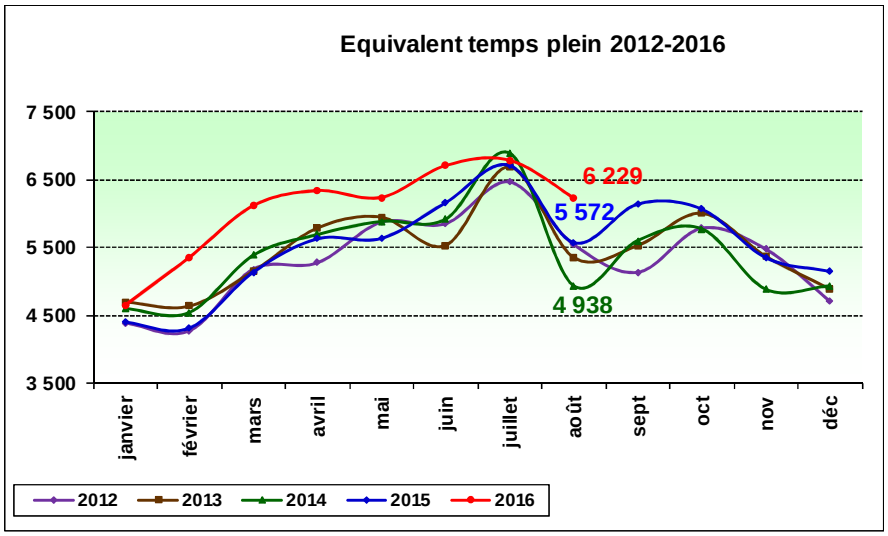

LES CARACTÉRISTIQUES INFRA DÉPARTEMENTALES DU MARCHÉ DU TRAVAIL
OCTOBRE 2016 – LES TERRITOIRES – ÉVOLUTIONS MENSUELLES

⚠ Les valeurs en structures (jeunes, femmes et seniors) sont calculées sur des données brutes.

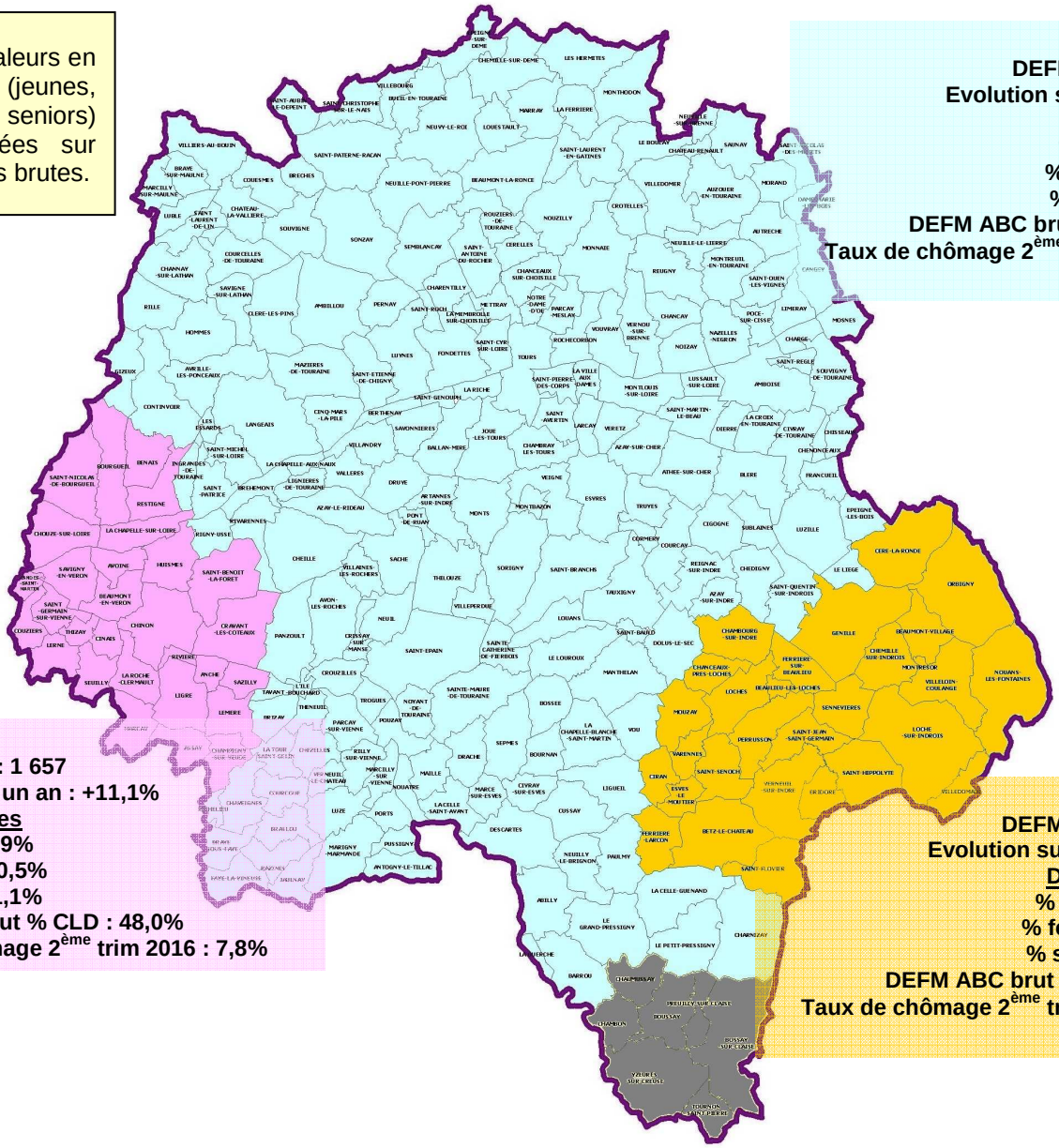

TOURS
DEFM A CVS : 26 595
Evolution sur un an : +0,1%
Données Brutes
% jeunes : 17,5%
% femmes : 49,5%
% seniors : 23,3%
DEFM ABC brut % CLD : 44,0%
Taux de chômage 2ème trim 2016 : 9,1%

CHINON
DEFM A CVS : 1 657
Evolution sur un an : +11,1%
Données brutes
% jeunes : 18,9%
% femmes : 50,5%
% seniors : 31,1%
DEFM ABC brut % CLD : 48,0%
Taux de chômage 2ème trim 2016 : 7,8%

LOCHES
DEFM A CVS : 1 037
Evolution sur un an : -3,4%
Données brutes
% jeunes : 17,2%
% femmes : 48,1%
% seniors : 32,1%
DEFM ABC brut % CLD : 48,3%
Taux de chômage 2ème trim 2016 : 8,7%

ZONE EMPLOI DE LOCHES
COMMUNES RATTACHEES A LA ZONE EMPLOI DU BLANC (36)
ZONE EMPLOI DE CHINON
ZONE EMPLOI DE TOURS

(source DIRECCTE)

Données brutes	Chinon		Loches		Tours		Département	
Évolution annuelle	oct-16	%/oct15	oct-16	%/oct15	oct-16	%/oct15	oct-16	%/oct15
D.E.F.M. A	1 498	1,5%	990	-5,3%	27 184	-1,3%	29 830	-1,3%
D.E.F.M. (A.B.C.)	2 856	1,5%	1 731	-4,5%	46 685	1,4%	51 541	1,1%
D.E.F.M. (A) -25 ANS	260	-11,9%	160	-10,1%	4 665	-8,7%	5 111	-8,9%
D.E.F.M. (A) 50 ANS et +	493	10,5%	325	-0,3%	6 418	3,9%	7 287	4,1%
D.E.F.M. (A) FEMMES	751	-3,3%	477	-0,4%	13 318	-0,4%	14 622	-0,6%
D.E.F.M. (ABC) C.L.D.	1 368	7,5%	848	6,3%	20 608	2,7%	22 968	3,1%
D.E.E. (ABC)	282	-4,7%	163	-10,9%	5 035	2,3%	5 511	1,3%
D.E.S. (ABC)	274	14,2%	179	20,1%	5 213	15,9%	5 732	14,9%
Taux de Chômage localisé 2ème trimestre 2016	7,80%		8,70%		9,10%		9,00%	