Liberté • Égalité • Fraternité
RÉPUBLIQUE FRANÇAISE

MINISTÈRE DES FINANCES ET DES COMPTES PUBLICS

MINISTÈRE DU TRAVAIL, DE L'EMPLOI, DE LA FORMATION PROFESSIONNELLE ET DU DIALOGUE SOCIAL

MINISTÈRE DE L'ÉCONOMIE, DE L'INDUSTRIE ET DU NUMÉRIQUE

DIRECCTE CENTRE-VAL DE LOIRE

Unité Départementale d'Indre-et-Loire

Liberté • Égalité • Fraternité
RÉPUBLIQUE FRANÇAISE

Préfet d'Indre-et-Loire

MARCHÉ DU TRAVAIL – ASPECTS LOCAUX

MAI 2016

LA DEMANDE D'EMPLOI RECULE LEGEREMENT EN MAI

Fin mai, le département comptait 29 830 demandeurs d'emploi de catégorie A (sans activité déclarée), soit une baisse de **0,6%** sur un mois, représentant 180 demandeurs d'emploi en moins inscrits à Pôle Emploi.

Cette diminution modérée est atypique au regard de l'évolution régionale (+0,1%) et de l'évolution nationale (+0,3%)

Sur 12 mois, l'évolution du chômage en Indre et Loire cat A est orienté à la baisse (**-0,6%) : baisse qui s'inscrit entre celle observée au plan régionale (-0,1%) et celle mesurée nationalement (-1%)**

Le nombre de demandeurs d'emploi inscrits dans les catégories ABC (50 340 demandeurs d'emploi) se stabilise en mai **(+0,1%** soit +70 inscrits) mais progresse sur l'ensemble de l'année de **+2,4%.** Cette dernière progression excède assez largement la progression nationale (2 points d'écart) en restant proche de la progression régionale.

En mai, le nombre d'offres d'emploi collectées en données brutes (2 505 au total) est en hausse de 8,4% comparé aux données d'avril. Il est également en augmentation (3,7%) sur 12 mois glissants.

5 080 entrées (données C.V.S. - cat. ABC) ont été enregistrées sur le trimestre (de mars à mai 2016) soit une évolution trimestrielle de 5,2%. Les flux de sorties (5 100) calculés sur la même période sont en hausse de 10,4% comparés au trimestre précédent.

Les taux de chômage pour le 4ème trimestre 2015 : 9,2% pour l'Indre-et-Loire, 9,7% pour la région et 10,0% pour l'ensemble du territoire.

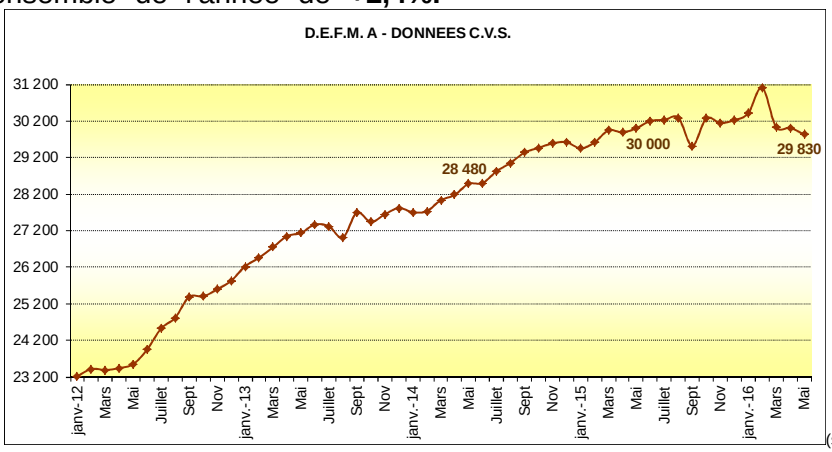

(source DIRECCTE)

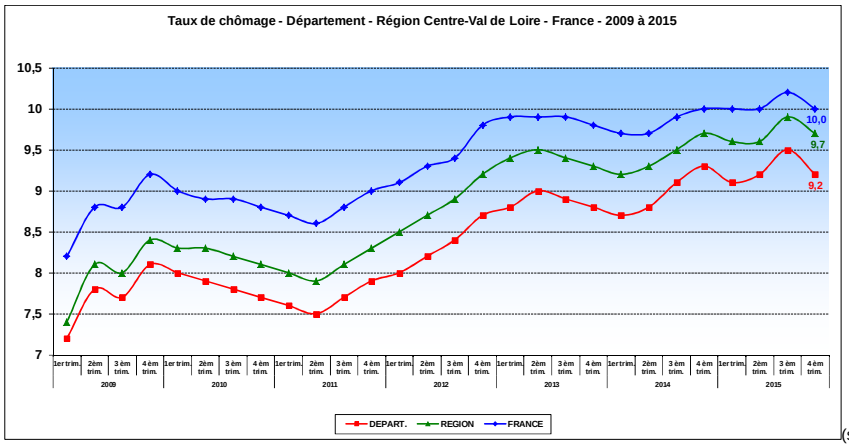

(source DIRECCTE)

LES CARACTÉRISTIQUES DU MARCHÉ DU TRAVAIL EN MAI 2016

LES PUBLICS

En mai, le nombre de jeunes demandeurs d'emploi, catégorie A, continue de baisser : -0,8% comparé au mois précédent (soit 40 jeunes de moins). Cette diminution de la demande d'emploi des moins de 25 ans place l'Indre et Loire en situation favorable, comparée aux autres échelons ou la demande d'emploi des jeunes continue de progresser (+0,2% pour la région, +0,9% pour l'ensemble du territoire).

La part des jeunes dans la demande d'emploi totale en Indre-et-Loire (16,4%) est quasi identique à celle mesurée au plan régional (+16,0%) et demeure structurellement supérieure à celle observée sur l'ensemble du territoire (14,4%).

Sur 12 mois, le chômage des jeunes diminue nettement pour le département **(-8,3%) :** cette diminution dépassant celles enregistrées en région (-6,8%) et en France (-7,6%).

Avec 15 500 demandeurs d'emploi, le chômage des **hommes** (cat. A) baisse sur un mois (-0,5% soit -80 unités) mais reste stable sur un an (-0,9%).

La demande d'emploi des **femmes (**14 330) est en également en retrait (-100 unités) sur le mois considéré (-0,7%) ainsi que sur l'année (-0,2%).

Les femmes représentent sur le département 48,0% de la demande d'emploi.

Cette part des femmes dans la demande d'emploi totale est toujours légèrement supérieure à celles mesurées au plan régional (47,7%) et au plan national (47,4%).

En cumulant les catégories ABC la féminisation de la demande d'emploi s'accentue (51,9%) en Indre-et-Loire.

Le chômage de longue durée avec 22 700 inscrits (exprimé lui en catégories ABC), après des mois de progression continue, est en légère baisse pour le deuxième mois consécutif **(-0,9% sur le mois**, soit -200 unités).

Sur 12 mois, cet indicateur reste vivement orienté à la hausse (**10,0%** pour le département) : hausse bien supérieure à celle mesurée au niveau régional (6,1%) et dépassant de 6 points celle observée pour l'ensemble du territoire (3,6%).

Ainsi, 45,1% des demandeurs d'emploi sont inscrits depuis plus de 12 mois à Pôle Emploi contre 42,0% en mai 2015 (46,8% pour la région Centre-Val de Loire et 45,2% pour l'ensemble du territoire en avril 2016).

Enfin, **la demande d'emploi des seniors** (7 210 inscrits) repart à la hausse en mai (+0,3% ; soit +20 unités). Sur 12 mois, sa progression est de **3,4%** mais elle est désormais inférieure à celles enregistrées aux autres échelons géographiques (région +4,9% et ensemble du territoire +4,2%).

LES CARACTÉRISTIQUES DU MARCHÉ DU TRAVAIL EN MAI 2016

LES PRINCIPAUX INDICATEURS

L'Activité partielle (source DIRECCTE UT 37)

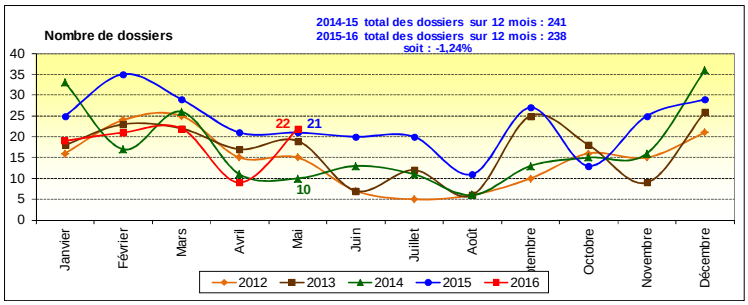

22 dossiers de demandes ont été déposés au titre de l'activité partielle en mai 2016.

Sur 12 mois glissants le nombre de dossiers déposés diminue de **1,24%** et ce malgré de nouveaux dossiers liés aux aléas météorologiques (gel et inondations)

36 850 heures ont été accordées en mai 2016 contre 75 781 pour le même mois en 2015.

Sur 12 mois glissants, le nombre d'heures accordées diminue de **8,0%.**

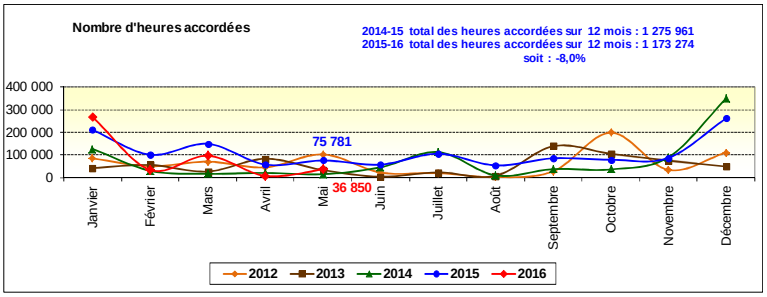

Les contrats d'apprentissage et de professionnalisation (source Ariane)

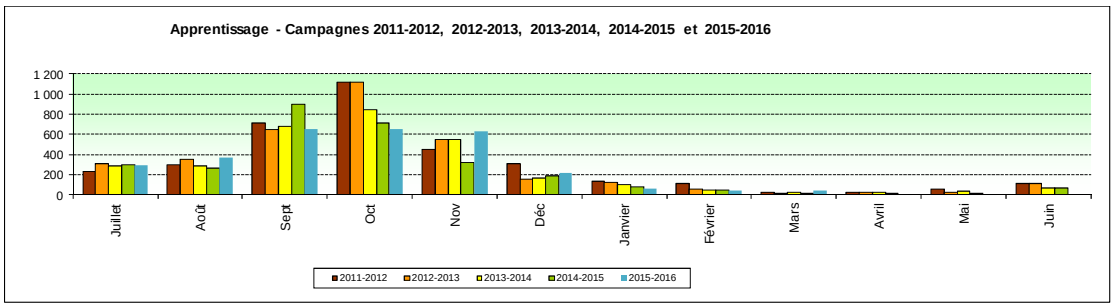

Après un début difficile, la campagne apprentissage 2015-2016 se termine en légère hausse : 2 977 contrats enregistrés à fin avril contre 2 845 pour la même période en 2014-2015 soit **+4,6%.**

Données 2016 en cours de stabilisation

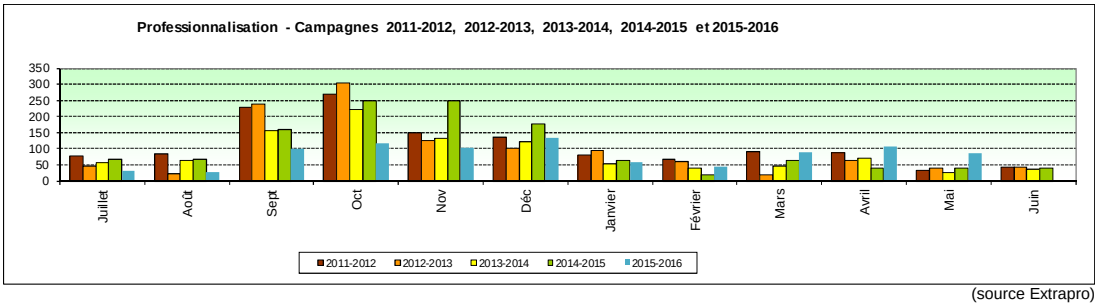

(source Extrapro)

Les Contrats Aidés (source DIRECCTE)

Les objectifs du 1er semestre 2016 pour le Contrat Unique d'Insertion (C.U.I.) sont :
- pour le C.U.I.-C.A.E., secteur non marchand : 859 contrats,
- pour le C.U.I.-C.I.E., secteur marchand : 263 contrats.

et
- pour les Emplois d'Avenir, secteur non marchand et secteur marchand : 266 contrats.

	Objectif semestriel	31-mai-16	% de l'objectif réalisé au 31/05/16
C.I.E.	263	309	117,5%
C.A.E.	859	680	79,2%
Emplois Avenir non marchand	186	167	89,8%
Emplois Avenir marchand	80	71	88,8%

Le travail temporaire en équivalent emplois à temps plein (source DIRECCTE)

A fin mars 2016, le recours au travail temporaire représente en Indre et Loire 6 116 emplois Equivalent Temps Plein.

Comparé à mars 2015, le recours au travail temporaire est en hausse de 19,1%

Pour le mois considéré, l'ensemble des secteurs d'activité sont en vive progression dans leur consommation de travail temporaire : l'agriculture +29,9%, industrie 23,1%, la construction +20,3%, les services +16,6%, les transports +15,5% et le commerce +10,3%.

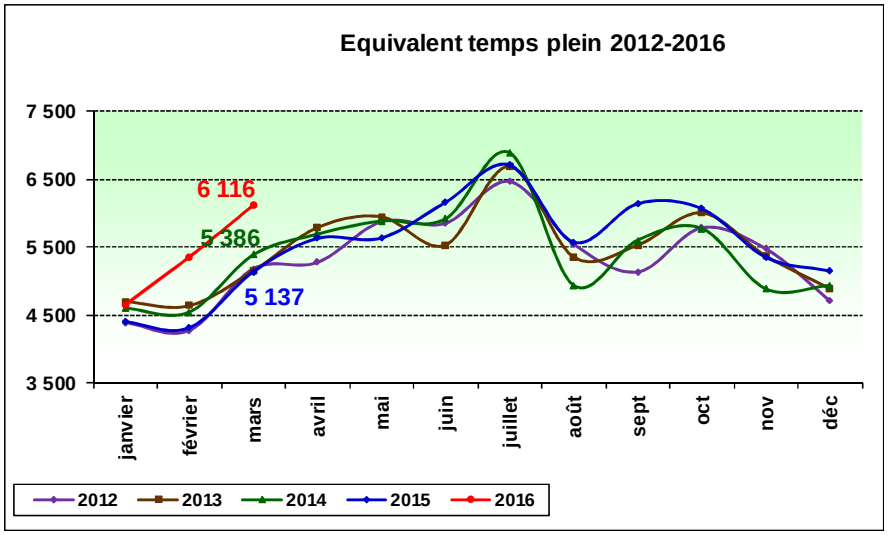

LES CARACTÉRISTIQUES INFRA DÉPARTEMENTALES DU MARCHÉ DU TRAVAIL
MAI 2016 – LES TERRITOIRES – ÉVOLUTIONS MENSUELLES

⚠ Les valeurs en structures (jeunes, femmes et seniors) sont calculées sur des données brutes.

TOURS
DEFM A CVS : 27 122
Evolution sur un an : -0,3%
Données Brutes
% jeunes : 15,2%
% femmes : 47,8%
% seniors : 24,3%
DEFM ABC brut % CLD : 45,3%
Taux de chômage 4me trim 2015 : 9,3%

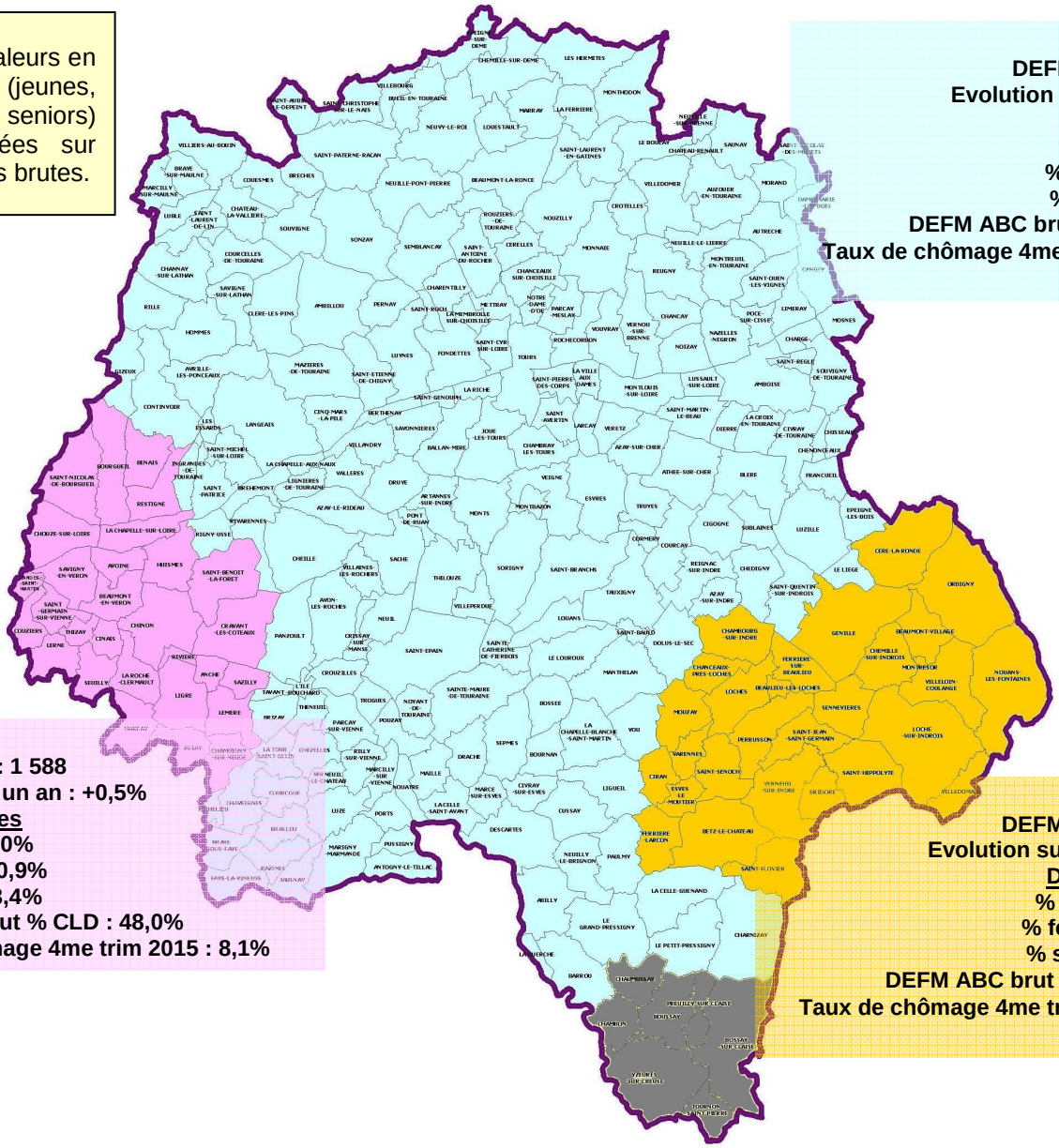

CHINON
DEFM A CVS : 1 588
Evolution sur un an : +0,5%
Données brutes
% jeunes : 15,0%
% femmes : 50,9%
% seniors : 33,4%
DEFM ABC brut % CLD : 48,0%
Taux de chômage 4me trim 2015 : 8,1%

LOCHES
DEFM A CVS : 1 037
Evolution sur un an : -4,1%
Données brutes
% jeunes : 13,9%
% femmes : 43,4%
% seniors : 33,1%
DEFM ABC brut % CLD : 48,2%
Taux de chômage 4me trim 2015 : 9,1%

ZONE EMPLOI DE LOCHES
COMMUNES RATTACHEES A LA ZONE EMPLOI DU BLANC (36)
ZONE EMPLOI DE CHINON
ZONE EMPLOI DE TOURS

(source DIRECCTE)

Données brutes	Chinon		Loches		Tours		Département	
Évolution annuelle	mai-16	%/mai15	mai-16	%/mai15	mai-16	%/mai15	mai-16	%/mai15
D.E.F.M. A	1 409	0,8%	988	-4,3%	25 690	-0,3%	28 238	-0,4%
D.E.F.M. (A.B.C.)	2 700	2,2%	1 676	-2,4%	44 399	2,8%	49 037	2,6%
D.E.F.M. (A) -25 ANS	212	-8,6%	137	-13,3%	3 916	-8,0%	4 285	-8,3%
D.E.F.M. (A) 50 ANS et +	471	5,8%	327	5,1%	6 235	3,3%	7 079	3,5%
D.E.F.M. (A) FEMMES	717	3,5%	429	-10,4%	12 275	0,2%	13 492	0,0%
D.E.F.M. (ABC) C.L.D.	1 297	9,9%	807	8,6%	20 093	10,5%	22 338	10,4%
D.E.E. (ABC)	226	62,6%	112	9,8%	3 972	28,5%	4 331	29,1%
D.E.S. (ABC)	242	44,0%	149	43,3%	4 313	37,6%	4 747	37,2%
Taux de Chômage localisé 4ème trimestre 2015	8,10%		9,10%		9,30%		9,20%	